

SONOFF



OKOS WIFI KONNEKTOR

Használati útmutató



Paraméterek:

Bemeneti feszültség: 100-240V AC 50/60Hz

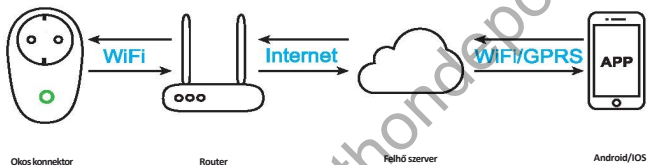
Kimeneti feszültség: 100-240V AC 50/60Hz

Max. terhelés: 2200W /10A

WiFi szabvány: 2,4 GHz b/g/n

Ellenőrző lista, a készülék használata előtt

- Okostelefonod, tableted 2,4G WiFi internetkapcsolattal rendelkezik.
- Tudod a megfelelő WiFi jelszót.
- Okostelefonod, tableted hozzáféréssel kell rendelkeznie az APP Store-hoz, Google Play-hez.
- Győződj meg róla, hogy a router MAC-nyitott.



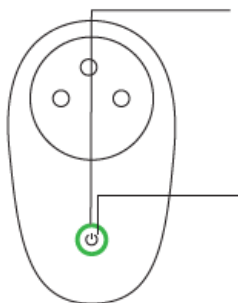
Használati útmutató

- 1 Kezd az "eWeLink" APP-al.



- 2 Regisztrálj egy eWeLink-fiókot.
- 3 Ha van eWeLink-fiókod, egyszerűen jelentkezz be.

- 4 Csatlakoztasd az eszközt a hálózati konnektorba, és kapcsold be a készüléket. A zöld WiFi LED villogni fog.



Be/Ki LED/WiFi LED

Egyszínű piros vagy kék:

A konnektor be van kapcsolva

Gyorsan villogó zöld:

Eszköz SoftAP párosításra vár.

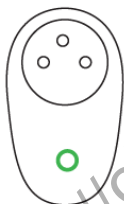
Folyamatosan zöld:

A készülék on-line.

Párosító gomb/kézi kapcsol

Nyomd meg a be-/kikapcsoláshoz a gombot. Tartsd lenyomva 7 másodpercig a SoftAP párosításához.

5



Tartsd lenyomva a gombot 7 másodpercig, amíg a zöld LED nem kezd villogni.


6

Kattints a  gombra az eWeLink alkalmazáson

7



Android esetén válaszd ki az első és kattints a következő gombra.



Az IOS esetében válaszd ki a párosítási módszert a LED villogásának megfelelően.

- 8 Add meg a WiFi SSID-t és a jelszót.
- 9 A befejezéshez nevezd el az eszközt.
- 10 Amikor a WiFi LED világít, a készülék online. Kezd el a vezérlést most!

K:A eszközöm az alkalmazásban "Offline" marad ?

V: Az újonnan hozzáadott eszköznek 1-2 percre van szüksége a Wifi-hez és az internethez való csatlakozáshoz.

Ha hosszú ideig offline marad, kérek, vizsgáld meg a problémát a zöld LED állapota alapján:

A zöld led másodpercenként egyszer gyorsan villog: a konnektor nem tudott csatlakozni a Wifi-hez:

(1) Lehet, hogy rossz Wifi jelszót adtál meg.

(2) A konnektor túl messze van a routertől, emiatt gyenge a WiFi jel. Kérek, vidd közelebb.

Ha még mindig nem sikerült, próbáld meg törölni és újra hozzáadni.

A zöld led másodpercenként kétszer gyorsan villog:

A konnektor csatlakozott a WiFi-hez, de nem sikerült csatlakozni a kiszolgálóhoz. Kérek, ellenőrizd a hálózati kapcsolódást.



Szkenneled be az eWeLink ingyenes APP letöltéséhez

SONOFF

Shenzhen Sonoff Technologies Co., Ltd.

1001, BLDG8, Lianhua Industrial Park, shenzhen, GD, China

ZIP code: 518000

MADE IN CHINA



<https://okosotthondepo.hu>